

Сезонна прогноза за България за сезони пролет и лято на 2025 г.

Национален институт по метеорология и хидрология

Последно обновяване на 07 април. Следващо обновяване между 27 и 30 април.

Пролет (март-април-май): Със средни сезонни температури около или над нормата. Всички категории под, около или над нормата са еднакво вероятни за сезонното количество валеж. Може да се очаква пролетта на 2025 г. да е подобна на пролетта на 2024 г. или да е по-хладна и с по-малко валежи.

Лято (юни-юли-август): Със средни сезонни температури около или над нормата и сезонно количества валеж около или под нормата. Може да се очаква лятото на 2025 г. да е подобно на лятото на 2024 г. или да е по-малко топло.

Март (оценка): Със средни месечни температури над нормата и месечни количества валеж предимно около нормата. Март 2025 г. е с по-малко валежи от март 2024 г.

Април: Със средни месечни температури и месечни количества валеж около нормата. Може да се очаква април 2025 г. да е по-хладен от април 2024 г. и да е с подобни или по-малки месечни количества валеж. Първото десетдневие е относително студено, но през втората половина на месеца може да се очаква относително топло време.












Май: Със средни месечни температури около или над нормата. Всички категории под, около или над нормата са еднакво вероятни за месечното количество валеж. Може да се очаква май 2025 г. да е по-топъл и с по-малко валежи от май 2024 г.

Юни: Със средни месечни температури около или над нормата и месечни количества валеж около или под нормата. Може да се очаква юни 2025 г. да е подобен на юни 2024 г. или да е по-малко топъл.

Таблица 1

Сезонна прогноза	Десетдневие		Месец		Сезон	
	температура	валеж	температура	валеж	температура	валеж
Пролет-лято 2025 г.						
Март (оценка)			1.98	-0.12		
Април	01-10					Пролет
	11-20					
	21-30					
Май						Лято
Юни						
Юли						
Август						

Таблица 2. Използвани цветни градации

			Прогноза на вероятност за			
		Индекс	Цвят	под нормата	около нормата	над нормата
Температура	+2	топло		17-2%	33%	50-65%
	+1	топло или нормално		32-17%	33%	35-50%
	0	нормално		32-25%	36-50%	32-25%
	-1	студено или нормално		35-50%	33%	32-17%
	-2	студено		50-65%	33%	17-2%
Валеж	+2	мокро		22-7%	33%	45-60%
	+1	мокро или нормално		32-22%	33%	35-45%
	0	нормално		32-27%	36-46%	32-27%
	-1	сухо или нормално		35-45%	33%	32-22%
	-2	сухо		45-60%	33%	22-7%
				33.3%	33.3%	33.3%
			няма издадена прогноза			

Кратко обяснение:

Не повишена вероятност за събитие под, над или около нормата е 33.3%. Така може да се очаква, че средно климатично, сезоните попадат с еднаква вероятност (33.3%) в една от трите категории: около нормата, под нормата и над нормата. Целта на сезонните прогнози е да провери чрез различни статистически и числени методи дали има повишена вероятност предстоящ сезон да се окаже в някоя от трите категории за съответния елемент. Категориите под, над или около нормата, използвани за целите на тази сезонна прогноза, се определят спрямо норма за периода 1980-2009. Малките пространствени мащаби на България в сравнение с мащабите на климатичните структури, които определят характера на сезоните, както и неопределеността в сезонните прогнози, ни карат да използваме индекс за характеризиране на сезоните (и месеците) за страната като цяло. За отделните градации на индекса се използват традиционни цветни градации, дадени в таблица 2. На сезонните прогнози с различна степен на вероятност за попадение в екстремните категории съответстват са присвоени същите цветни степени, също дадени в таблица 2. В таблица 1 са посочени установените индекси за изтеклите или изтичащите месеци от текущия сезон и прогноза на индекса в интервал за предстоящите три месеца както и за текущия и предстоящия календарен сезон. За сравнение, в таблица 3 са посочени установените индекси за същите месеци и сезони от миналата година както и успеваемостта на издадените за тях прогнози.

Таблица 3

2024 г.	Месец сезон	Издадена прогноза (1,2 или 3 месеца предварително)			Индекс	Оценка на издадената прогноза		
		-1	-2	-3		-1	-2	-3
Температура	Пролет	1	1	1	2.00	3	3	3
	Лято	2	1	1	2.00	3	3	3
	Март	2	1	1	2.00	0	3	3
	Април	2	1	1	2.00	4	4	4
	Май	0	1	1	-0.73	3	3	3
	Юни	1	1	1	2.00	3	3	3
	Юли	2	1	1	2.00	4	3	3
	Август	2	1	1	2.00	4	3	3
Валеж	Пролет	0	0		0.99	0	0	0
	Лято	-1	-1	-1	-1.23	4	4	4
	Март	-1			0.44	3	1	1
	Април	0			0.57	3	3	1
	Май	0			1.01	0	0	0
	Юни	-1	-1	-1	-1.11	4	4	4
	Юли	-1	-1	-1	-0.52	4	4	4
	Август	-1	-1	-1	-0.89	4	4	4

Оценка:

0 – незадоволителна; 1 – задоволителна; 2 – добра; 3 – много добра; 4 - отлична

Използвани са сезонни прогнози на:

ECMWF, C3S

За контакти:

ilian.gospodinov@meteo.bg